



BILAN DE LA MISE EN ŒUVRE DU PNIA AU 31 DECEMBRE 2016

Par
Nouhoun COULIBALY
Directeur Général de la Planification, des Statistiques et des
Projets

Ministère de l'Agriculture et du Développement Rural

PLAN DE LA PRESENTATION

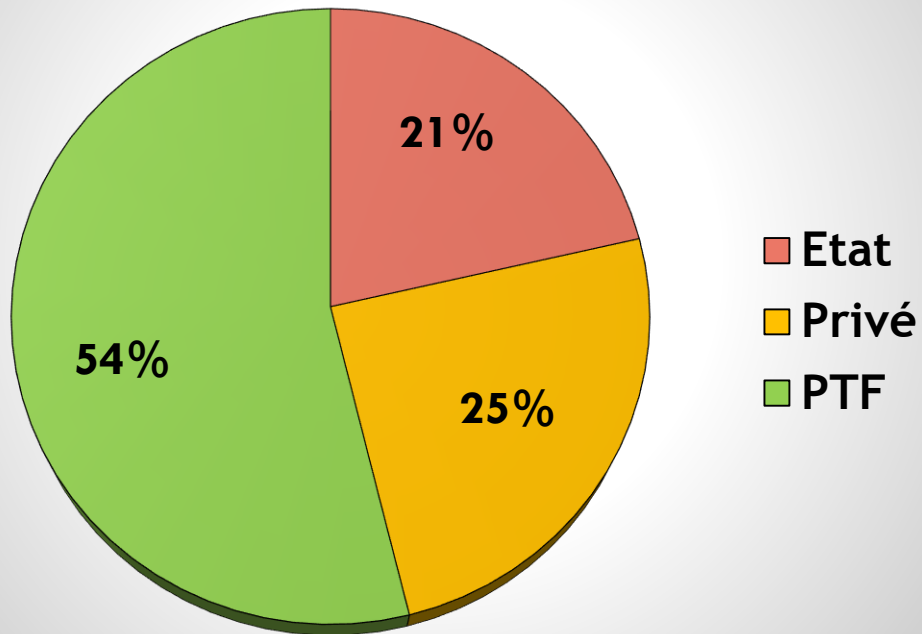
- **Introduction**
- **Mobilisation des ressources pour la mise en œuvre du PNIA**
- **Relance de la croissance dans le secteur agricole**
- **Revenus, emplois et sécurité alimentaire**
- **Perspectives pour la transformation structurelle du secteur agricole**
- **Conclusion**

INTRODUCTION

- **En septembre 2012 : Programme National d'Investissement Agricole (PNIA), avec des objectifs phares**
- **Fin 2016 : quatre ans de pleine exécution**
- **Bilan de 2016 et formulation du PNIA 2**
 - Leçons apprises
 - Mesures de politiques
 - Mais aussi sur haut et bas

MOBILISATION DES RESSOURCES POUR LA MISE EN ŒUVRE DU PNIA

Ressources mobilisées entre sept 2012 et déc 2016



■ Mobilisation globale entre sept. 2012 et déc. 2016 : **79,5 % du coût global du PNIA**

■ Ressources du secteur privé toujours faibles (< 60 % initialement prévu)

■ Les vieilles approches qui tuent...

■ Ressources de l'Etat

■ Début difficile

■ Ce qui a changé

MOBILISATION DES RESSOURCES POUR LA MISE EN ŒUVRE DU PNIA

- **Ressources des PTF : une réponse constante et salutaire au vide laissé par les autres**
 - Les difficultés au démarrage de la collaboration : énormes mais instructives
 - L'assise d'une collaboration parfaite dès 2014
 - Du leadership
 - De la construction d'une collaboration fructueuse ...
 - **Aujourd'hui** : alignement total sur les priorités nationales (exemples) et collaboration sans heurts

MOBILISATION DES RESSOURCES POUR LA MISE EN ŒUVRE DU PNIA

■ Et demain ?

- Confiant : des « maths de l'amour » à la régression statistique...
- En formulation avec tous les PTF

■ Leçons apprises

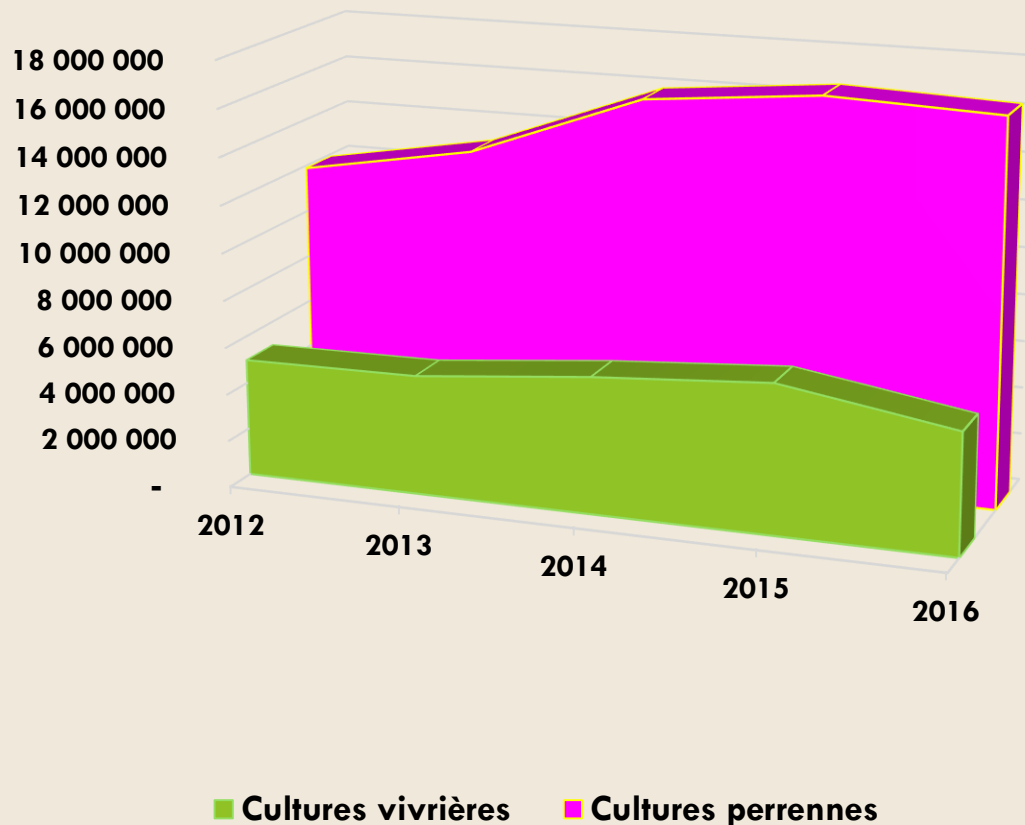
- Privés : les vieux schémas de financement structuré ne marchent pas...(ex. 64% ...)
- PTF : économie de la connaissance fonctionne

■ Mesures de politiques et autres orientations pour la suite

- Etat et PTF : obligation des contreparties / Appuis bud. avec « indicateurs macros »
- Privés : création d'un environnement pour des financements compétitifs et innovants

RELANCE DE LA CROISSANCE DANS LE SECTEUR AGRICOLE

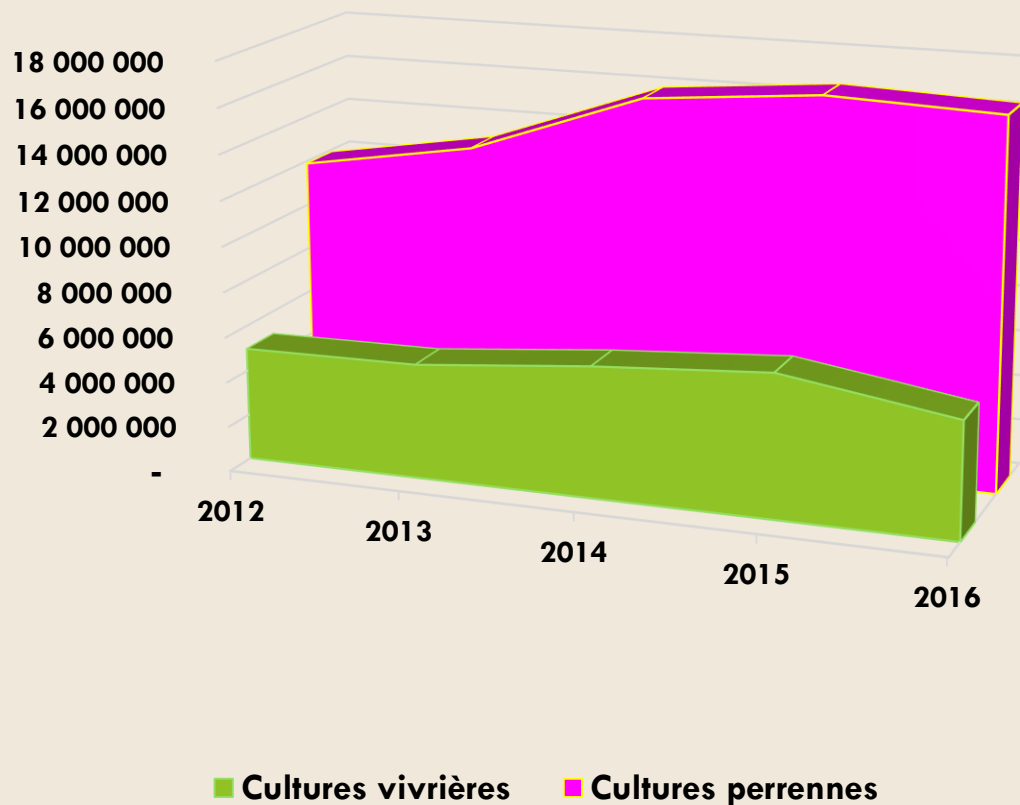
Evolution des productions



- Production cultures de rente au cours de 2016 : **-18,5%**
- **Tendance globale**
 - Taux d'accroissement : 11,2% entre 2012 et 2016
 - Un déclin important du rythme de croissance en 2016
- **Baisses drastiques pour le cacao, le coton et le palmier**
- **Raisons : peu de pluie et trop de pluie...**

RELANCE DE LA CROISSANCE DANS LE SECTEUR AGRICOLE

Evolution des productions



- **Production cultures vivrières en 2016 : même niveau de production qu'en 2015**
- **Tendance globale de la prod. vivrière**
 - Affiche tjs un taux élevé d'acros. : 38,5% entre 2011 et 2016
 - Rythme de croiss. faible après 2014
 - Mais, production en hausse, sauf riz, manioc et maïs
- **Problèmes majeurs**
 - Changement climatique
 - Problème de semences à partir de 2015, surtout pour le riz et le manioc

RELANCE DE LA CROISSANCE DANS LE SECTEUR AGRICOLE

■ Constats sur la relance de la production vivrière

■ Effets de la sécheresse de 2015 ont été très vite contenus

- Appuis des projets sous plusieurs formes : semences distribuées (maraichers), appui-conseils aux OP, traitement rapide des cas de ravageurs, etc.
- En 2016, les projets ont réalisés 90% des aménagements de terre prévus
- Efforts pour améliorer irrigation: 100% des drains prévus réalisés

■ Tendances globales au niveau des productions animales

■ Croissance des productions animales : 0,83% pour les bovins, 4,55% au niveau des ovins, 20,12% pour les caprins, 11,32% pour le cheptel porcin

■ Cheptel aviculture traditionnelle : hausse relativement faible de 3%

RELANCE DE LA CROISSANCE DANS LE SECTEUR AGRICOLE

■ **Leçons apprises**

- Pour les cultures pérennes : peu de résilience au changement climatique
- Cultures vivrières
 - Réponse au changement climatique par appuis-conseil, semences de qualité et , production sous maîtrise de l'eau est efficace
 - Dynamique du sous-secteur retrouvée, mais durabilité après projets à revoir
- SNDR : approche avec le secteur privé doit être revue ; approche sur semences aussi

■ **Mesures de politiques et autres orientations pour la suite**

- Sur les reformes : Mettre en place des approches de production résiliente au climat
- Sur la filière riz : création industrie locale par accès au circuit normal de financement
- Changement de paradigme sur la politique d'intégration des activités agricoles

REVENUS, EMPLOIS ET SECURITE ALIMENTAIRE

- En 2016, revenu généré par productions de rente : 2 771 Mds F CFA, soit une progression de 10,8% par rapport à 2015
- Pour les cultures vivrières, revenu est de 3 377 Mds F CFA, soit une hausse de 7,2%
- Emplois créés : 1 797 096 **emplois** au 31/12/2016, alors qu'en **2015 ce chiffre était de 1 272 722**
- Conclusion : en 2016, consolidation des revenus (*prix réformes biens tenus ; marchés ruraux créés (60%), aires de séchage (100%), centres de groupage (100%)*)

REVENUS, EMPLOIS ET SECURITE ALIMENTAIRE

Zones	Analyse avec le Cadre Harmonisé	
	Situation actuelle (mars-mai)	Situation projetée (juin-août)
Nord	Phase 1	Phase 2
Nord-Ouest		Phase 1
Nord-Est	Phase 1	Phase 1
Ouest	Phase 2	Phase 2
Centre-Ouest		Phase 1
Centre		Phase 1
Centre-Nord		Phase 1
Centre-Est		Phase 1
Sud	Phase 1	Phase 1
Sud-Ouest		Phase 1

- **Impacts induits de cette performance :**
 - Forte dynamique d'amélioration du niveau de bien être des ménages agricoles
 - Un plus grand nombre de personnes projeté être en situation de sécurité alimentaire en 2016
- **Mesures de politiques et autres orientations pour la suite**
 - Financement du système permanent de stat agricoles
 - Financement des centres de formation agricoles

PERSPECTIVES POUR LA TRANSFORMATION STRUCTURELLE DU SECTEUR AGRICOLE

■ Sur la performance des projets en cours d'exécution

- Calibrés pour remettre en place fondamentaux et inciter les ménages agricoles
- Performance du point de vue COMOREX...
- Les problèmes récurrents : contrepartie, personnel, S&E et prorogation...

- Réponses immédiates pour bien préparer transfo. structurelle
 - Plaidoyer pour le respect des engagements pris sur contreparties (budget)
 - Prendre des mesures pour limiter les prorogations (négociations avec PTF)
 - Revoir conditions de mise en œuvre des contrats de performance
 - Suivi : flash hebdomadaire, rapport mensuel et réunion trimestrielle

PERSPECTIVES POUR LA TRANSFORMATION STRUCTURELLE DU SECTEUR AGRICOLE

- **Sur les réformes du secteur agricole** : tout n'est pas que technique commerciale....
- **Sur le financement public du secteur agricole**
 - Du décalage entre le discours et la méthode...
 - Ce que prévoit la LOACI
 - Réponse : dans PNIA 2, financement public nécessaire pour transformation structurelle sera déterminé et plan de décaissement proposé
- **Sur le changement de paradigme qui s'impose**
 - Poursuite de la production maraichère sous maîtrise totale de l'eau
 - Construire durablement et attirer effectivement le secteur privé via l'approche des agropoles

CONCLUSION

- **Les niveaux de productions agricoles restent élevés** (par rapport à la période avant le PNIA), **malgré les perturbations de 2015**
- **Les mesures prises pour minimiser les perturbations de 2015 ont porté leurs fruits**
- **L'expérience de ces perturbations imposent un changement de paradigme** (ton de changement donné par le Ministre)
- **Le PNIA 2 construira formellement ce changement de paradigme**

Merci de votre attention